



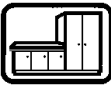
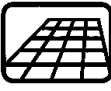





# Hygieneplan - Übersicht

## Ma Touch & Flow

WAS? Maßnahme im Bereich:	WIE? (Details zur Durchführung siehe Hygieneplan/QM)	WANN? Zeitpunkt, Häufigkeit	WOMIT? Präparat/Produkt	
<b>Hände Mitarbeiter</b>		Waschen  Desinfizieren (bei Bedarf)	Vor Arbeitsbeginn Nach Arbeitsgängen	Seife Desinfektionsmittel aus Di- rektspender (Sonett)
		Pflegen	Bei Bedarf	Hautpflegemittel
<b>Mundschutz</b>		Tragen	Behandler Klient bei Bedarf	FFP2-Maske
<b>Massage- liege/-matte</b>		Reinigen	Täglich	Neutralreiniger (Sonett)
		Desinfizieren	Vor und nach jedem Klien- tenbesuch	Flächendesinfektionsmittel (So- nett)
<b>Türen</b>		Reinigen	Türgriffe: vor und nach je- dem Kundenbesuch	Neutralreiniger Flächendesinfektionsmittel (So- nett)
<b>Schränke</b>		Reinigen	Innen: alle 3 Monate Außen: alle 2 Wochen	Neutralreiniger (Präparatname)
<b>Böden</b>		Reinigen	Trocken: täglich	
		Desinfizieren	Bei Bedarf	
			Bei Kontamination	Ozon-Desinfektion
<b>Waschbecken / WC</b>		Reinigen	Täglich Bei Bedarf	Scheuermilch / WC-Reiniger
		Desinfizieren	Vor und nach jedem Kunden- besuch	Flächendesinfektionsmittel (So- nett)
<b>Therapie Geräte</b>		Reinigen	Nach Gebrauch	Flächendesinfektionsmittel (So- nett)
		Reinigen	Nach jedem Patienten  Wöchentlich	Flächendesinfektionsmittel (So- nett)
<b>Therapie- liegen</b>		Reinigen	Nach Benutzung	Flächendesinfektionsmittel / Des- infektionstücher (Sonett)
<b>Hilfsmittel</b>		Desinfizieren		
<b>Hände Patienten</b> vor Arbeit mit Therapiekitt, Paraffin etc.		Waschen Desinfizieren	Vor und nach der Therapie	Desinfektionsmittel aus Di- rektspender (Sonett)